

7. Внесување на оценки на ученици

Оценувањето на учениците се врши со два вида на оценки на ученици: описно и бројчано. За внесување на оценки на ученици во програмата постојат два начини и тоа преку командите:

- Внеси оценки на ученици
- Табеларен внес на оценки

Преку командата Внеси оценки на ученици, оценките се внесуваат како во класичен дневник со впишување на оценката во колона, додека преку командата Табеларен внес на оценки, оценките се внесуваат преку табеларен приказ со претходно дефинирани параметри.

7.1. Описни оценки

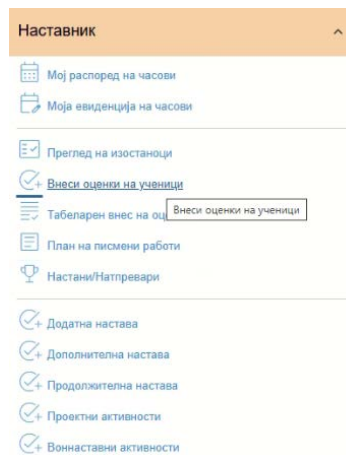
Описните оценки се однесуваат за учениците од прво до трето одделение за цела учебна година вклучувајќи ја и годишната оценка. За учениците од четврто до шесто одделение, оценувањето е описно се до заклучување на годишна оценка и истата кај овие ученици е бројчана.

7.1.1. Внеси оценки на ученици

За пристап до маската Внеси оценки на ученици постојат три начини:

Прв начин:

Преку мени Наставник – команда Внеси оценки на ученици:



Со притискање на линкот Внеси оценки на ученици се добива следниот приказ:

Внеси оценки на ученици

Паралелка: V13 - ОУ „Братство Единиство“ - Охрид (2022/2023)

УЧЕНИЦИ	Табеларен внес на оценки на ученици	Медиумски внес на оценки на ученици	Класичен внес на оценки на ученици	Автоматски внес на оценки на ученици	Персонален внес на оценки на ученици	Лична образовна оценка на ученици	Школно образование на ученици	Трето образование на ученици	Првично образование на ученици	Информатика на ученици	Литература на ученици	История на ученици	Физика и здравствено образование на ученици	Етика на ученици					
															1	2	3	4	5
13001.X Селма 04.11.1994																			
13002.X Сара 31.11.1991																			
13003.X Снежана 24.10.1989																			
13004.X Сара 04.11.1991																			
13005.X Сара 17.11.1997																			
13006.X Сара 04.10.1973																			

Доколку наставникот предава во повеќе од една паралелка, во паѓачката листа Паралелка ќе може да ја одбере паралелката за која треба да внесе оценки за учениците.

Доколку наставникот предава само во една паралелка, истата ќе биде предефинирана во паѓачката листа Паралелка.

Со зелена боја се означени предметите кои наставникот ги предава во избраната паралелка и за кои може да внесе оценка.

За внес на оценка се притиска на линкот „_“, при што се отвора следниот прозорец:

Внеси оценка за предмет
Природни науки (Задолжителен) - Теорија
1. Митровска Лаура

Тип на оценување: Усно Период: Прво тримесечие

Оценка за тримесечие Неоценет

Опис на оценка

Процурата дава податок за каков тип на оценување и за кој период се внесува оценката, согласно тоа во кој дел од колоната за внесување оценка притиска наставникот.

Во полето Опис оценка се внесува описот за оценката што треба да биде внесена.

За да се зачува и да се впише оценката во дневникот, се притиска на копчето Сними, со што се зачувува оценката и се добива следниот приказ:

Внеси оценки на ученици

Паралелка: VI3 - ОУ „Братство Единство“ - Охрид (2022/2023)

ИМЕНИ	Презиме, име на родителот/страдалост и име на ученикот/ученицата	Турски јазик (Задолжителен) Fahri İsmail	Математика (Јазик за учениците од другите земји) (Задолжителен) 1991 Јазик	Национална историја (Задолжителен) Vlata Vukobratov	Англиски јазик (Задолжителен) Fahri Ismail	Германски јазик (Задолжителен) Judit Ylliaz	Лингвистичко образование (Задолжителен) Miroslava Stefan	Математичко образование (Задолжителен) Jasmin Dimevska	Природни науки (Задолжителен) Nashka Golevska	Техничко образование (Задолжителен) Suzanna Abaz	Информатика (Задолжителен) Fahri Ismail	Географија (Задолжителен) Sofie Dimevska	Историја (Задолжителен) Kuzho Kartal	Физичко и здравствено образование (Задолжителен) Suzanna Abaz	Етика на работно место (Задолжителен) Vlata Zhar
1	Denko Dole 04.01.1994		Ученикот ги има совладано проклич од 1 до 20 и добри всадни соборачи и оданија на истите	O											
2	Soran Karan 31.01.1991														
3	Osilda Dole 24.05.1999														
4	Kisa Kisa (Otmiljan)														
5	Nasir Biser 17.11.1997														


Приказот ни дава информација дека за ученикот е внесена оценка, каде што со позиционирање на курсорот врз буквата „O“ (описна) се појавува облаче со описот на оценката што е внесена во полето Опис на оценка.

Бидејќи наставникот смее да внесе само една описна оценка во еден учебен период, внесувањето на повеќе од една описна оценка во еден учебен период, не е дозволено.

Исто така, бидејќи внесувањето на описна оценка за писмена работа не е дозволено, во програмата нема можност за внесување на описна оценка за писмените работи по предметите за кои е предвидено правењето на писмени работи.

Втор начин:

Преку командата од паралелка Внеси оценки на ученици



При што се отвора маската за внес на оценки на ученици. Начинот на внес е ист согласно погоре опишаното.

Трет начин:

Преку менито Училишна администрација -> Е-дневник -> Внеси оценки на ученици, при што се добива следниот приказ:



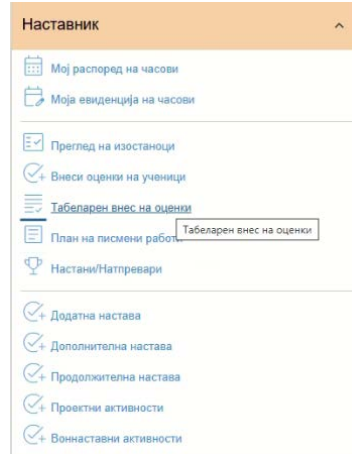
Со притискање на линкот **Детали**, се отвора маската за внесување на оценки на ученици. Начинот на внес е ист согласно погоре опишаното.

7.1.2. Табеларен внес на оценки

За пристап до маската Табеларен внес на оценки постојат два начини:

Прв начин:

Преку мени Наставник – команда Табеларен внес на оценки:



Со притискање на линкот Табеларен внес на оценки се добива следниот приказ:

Внеси оценки на ученици: ОУ „Братство Единство“ - Охрид (2022/2023)

Одделение/година: Паралелка: Оценки во тримесечие Оценки за учебен период

Наставен предмет: Тип на оценка: Усмена

Ред. број	Ученик	Оценка број	Забелешка	Датум/време на внес

Полиња кои треба да бидат внесени се следните:

Поле/чекер	Опис
Одделение/година	Поле во кое од паѓачка листа се избира одделението/годината за кое/ја ќе се внесуваат оценки
Паралелка	Поле во кое од паѓачка листа се избира паралелката за која ќе се внесуваат оценки
Наставен предмет	Поле во кое од паѓачка листа се избира предметот за кој ќе се внесуваат оценки
Оценки во тримесечие	Чекер со кој се означува дека ќе се внесуваат оценки во тримесечие. Откако ќе сезначи овој чекер се означува во кое тримесечие ќе се ставаат оценките и каков тип на оценка треба да се впише (усмена, писмена)
Оценки за учебен период	Чекер со кој се означува доколку се впишуваат оценки за учебен период

Откако ќе се пополнат полињата се добива приказот во продолжение:

Внеси оценки на ученици: ОУ „Братство Единство“ - Охрид (2022/2023)

Одделение/година: Шесто одделение x
 Паралелка: VI3 - ОУ „Братство Единство“ - Охрид (2022/... x
 Наставен предмет: Математика (Задолжителен) x
 Оценка во тримесечје Оценка за учебен период
 Тип на оценка: [dropdown]

Ред. број	Ученик	Опис оценка	Забелешка	Датум/време на внес
1	XY005 Demir D Demir			
2	XY004 Dogan Kaplan			
3	XY010 Guloglu Ayshir			
5	XY009 Nacar Einci			
6	XY002 Oндor Mogul			
8	XY007 Pasha Peynirci			
9	XY006 Simsek Sakarya			
10	XY003 Tata Osman			

Сними Забори

За внесување на описна оценка преку табеларниот приказ се притиска на празниот простор во колоната Опис оценка и се внесува описот за оценката, при што се добива следниот приказ:

Внеси оценки на ученици: ОУ „Братство Единство“ - Охрид (2022/2023)

Одделение/година: Шесто одделение x
 Паралелка: VI3 - ОУ „Братство Единство“ - Охрид (2022/... x
 Наставен предмет: Математика (Задолжителен) x
 Оценка во тримесечје Оценка за учебен период
 Тип на оценка: [dropdown]

Ред. број	Ученик	Опис оценка	Забелешка	Датум/време на внес
1	XY008 Demir D Demir			
2	XY004 Dogan Kaplan			
3	XY010 Guloglu Ayshir			
5	XY009 Nacar Einci			
6	XY002 Oндor Mogul			
8	XY007 Pasha Peynirci			
9	XY006 Simsek Sakarya			
10	XY003 Tata Osman			

Сними Забори

Откако ќе бидат внесени сите оценки со притискање на копчето Сними, внесените описни оценки се зачувуваат и се впишуваат во дневникот, а во полето Датум/време на внес се внесува денешниот датум и времето кога е внесена оценката.

Втор начин:

Преку командата од паралелка Табеларен внес на оценки



При што се отвора маската за табеларен внес на оценки на ученици. Начинот на внес е ист согласно погоре опишаното.

7.2. Бројчани оценки

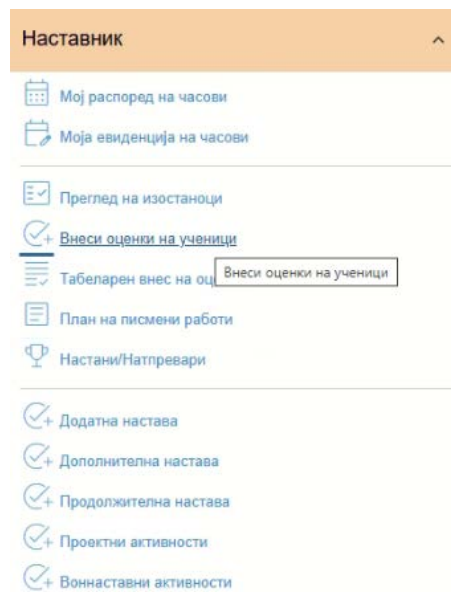
Бројчаните оценки се однесуваат за учениците од седмо одделение до четврта година за цела учебна година вклучувајќи ја и годишната оценка. За учениците од четврто до шесто одделение, оценувањето е описно се до заклучување на годишна оценка и истата кај овие ученици е бројчана.

7.2.1. Внеси оценки на ученици

За пристап до маската Внеси оценки на ученици постојат три начини:

Прв начин:

Преку мени Наставник – команда Внеси оценки на ученици:



Со притискање на линкот Внеси оценки на ученици се добива следниот приказ:

Внеси оценки на ученици

Паралелка 13 - СУ „Кирил Пејчиновиќ“ - Тетово (2022/2023)

УЧЕНИЦИ	Првото име на студентот, презимето и име на ученикот	Албански јазик (Задолжителен)	Македонски јазик за учениците од другите мајчини (Задолжителен)	Македонски јазик (Задолжителен)	Англиски јазик (Задолжителен)	Француски јазик (Задолжителен)	Историја (Задолжителен)	Географија (Задолжителен)	Физика (Задолжителен)	Хемија (Задолжителен)	Биологија (Задолжителен)	Информатика (Задолжителен)	Спорт и здравствени активности (Задолжителен)	Лична уметност (Задолжителен)	Музичка уметност (Задолжителен)
		Muharem Mustafic	Muharem Mustafic	All Abashe	Lutisha Abashe	Nevine Ajdov	Mirza Svoboda	Sadija Abashe	Phida Ajdov	Ozrenan Svoboda	Phida Mustafic	Nevine Gajba	Sta Velishe	Borisva Gajba	Nevine Gajba
1	Arif Velishe Ajdov 02.02.1990											2 2 4 5			
	Пополнителни оценки														
	Падиски оценки														
	Поправен/класен испит														
2	Stefan Ajdov 20.08.1993											5 5 5			
	Пополнителни оценки														
	Падиски оценки														
	Поправен/класен испит														
3	Ferit Elhan Ajdov 13.09.1991											3 4			
	Пополнителни оценки														
	Падиски оценки														
	Поправен/класен испит														
4	Kadara Elhan Stajev 06.01.1994											3 3			
	Пополнителни оценки														
	Падиски оценки														
	Поправен/класен испит														
5	Phida Elhan Stajev 01.09.1977											3 3 3			
	Пополнителни оценки														
	Падиски оценки														
	Поправен/класен испит														

Доколку наставникот предава во повеќе од една паралелка, во паѓачката листа Паралелка ќе може да ја одбере паралелката за која треба да внесе оценки за учениците.

Доколку наставникот предава само во една паралелка, истата ќе биде предефинирана во паѓачката листа Паралелка.

Со зелена боја се означени предметите кои наставникот ги предава во избраната паралелка и за кои може да внесе оценка.

За внес на оценка се притиска на линкот „_“, при што се отвора следниот рор ур:

Внеси оценка за предмет

Македонски јазик (Задолжителен) - Теорија

2. Старевски Живко

Тип на оценување: Усно Период: Прво тримесечие

Оценка Оценка за тримесечие Неоценет

Опис на оценка

Рор ур-от дава податок за каков тип на оценување и за кој период се внесува оценката, согласно тоа во кој дел од колоната за внесување оценка притиска наставникот.

Во полето Оценка се внесува оценката што треба да биде впишана во дневникот, додека во полето Опис оценка се внесува опис на оценката доколку има потреба за тоа.

Во системот постои можност за внесување различни типови на оценки, при што:

- Сумативните оценки за тема (во системот именувани како Оценки за предмет (формативни)) се внесуваат како посебен внес, а во нивниот опис може да се вклучат и информации за формативните оценки поврзани со таа тема.
- Сумативните оценки за одреден период ('заклучени' оценки) се внесуваат посебно, врз основа на веќе внесените формативни и сумативни оценки за темата.

Оценка за тримесечие се означува кога оценката која ја внесува наставникот претставува оценка за периодот тримесечие ('заклучена' оценка за тримесечие). Вака внесената оценка се впишува задебелена во дневникот, таа оценка влегува во евидентниот лист на ученикот и после таа оценка не може да се внесуваат други оценки за тој период.

Неоценет се означува доколку од одредени причини наставникот не може да креира и внесе оценка за ученикот, а периодот мора да се затвори.

За да се зачува и да се впише оценката во дневникот, се притиска на копчето Сними, со што се зачувува оценката и се добива следниот приказ:

Внеси оценки на ученици


Паралелка 13 - СУ „Хрип Печниови“- Тетово (2022/2023)

УЧЕНИЦИ	Презиме, име на родителот/старателот и име на ученикот/ученицата	Албански јазик (Задолжителен)		Македонски јазик за рениците од другите јазички (Задолжителен)		Македонски јазик за Албанци		Англиски јазик (Задолжителен)		Француски јазик (Задолжителен)		Историја (Задолжителен)		Географија (Задолжителен)		Физика (Задолжителен)		Хемија (Задолжителен)		Биологија (Задолжителен)		Информатика (Задолжителен)		Спорт и спортски активности (Задолжителен)		Лична уметност (Задолжителен)		Музичка уметност (Задолжителен)	
		1	2	1	2	1	2	1	2	1	2	1	2	1	2	1	2	1	2	1	2	1	2	1	2	1	2	1	2
		У	У	У	У	У	У	У	У	У	У	У	У	У	У	У	У	У	У	У	У	У	У	У	У	У	У	У	У
1	Јане Улиев Јане 02.02.1980																					2	2	2	2				
	Поправенски испит																					4	5	5					
2	Саша Елиев Саша 20.05.1993																					5	5	5					
	Поправенски испит																					5	4	—					
3	Ристо Елиев Ристо 13.03.1991																					3	4	—					
	Поправенски испит																					3	3	—					
4	Катерина Силиев Саша 06.01.1994																					3	3	—					
	Поправенски испит																					3	3	—					
5	Ристо Елиев Саша 01.09.1977																					3	3	3					
	Поправенски испит																					3	3	3					

Оценките кои се во заграда и со црвена боја во приказот се оценки кои се грешно внесени и се корегирани од страна на училишниот администратор врз основа на претходно доставен документ. До оценката која е во заграда и со црвена боја е запишана корегираниот оценка.

Втор начин:

Преку командата од паралелка Внеси оценки на ученици



При што се отвора маската за внес на оценки на ученици. Начинот на внес е ист согласно погоре опишаното.

Трет начин:

Преку менито Училишна администрација -> Е-дневник -> Внеси оценки на ученици, при што се добива следниот приказ:



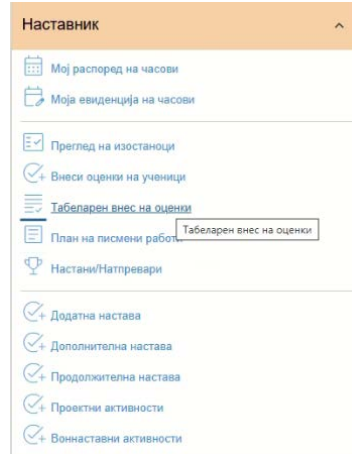
Со притискање на линкот Детали, се отвора маската за внесување на оценки на ученици. Начинот на внес е ист согласно погоре опишаното.

7.2.2. Табеларен внес на оценки

За пристап до маската Табеларен внес на оценки постојат два начини:

Прв начин:

Преку мени Наставник – команда Табеларен внес на оценки:



Со притискање на линкот Табеларен внес на оценки се добива следниот приказ:

Внеси оценки на ученици: ОУ „Братство Единство“ - Охрид (2022/2023)

Одделение/година: Паралелка: Оценки во тримесечие Оценки за учебен период

Наставен предмет: Тип на оценка:

Ред. број	Ученик	Оценка број	Забелешка	Датум/време на внес

Полиња кои треба да бидат внесени се следните:

Поле/чекер	Опис
Одделение/година	Поле во кое од паѓачка листа се избира одделението/годината за кое/ја ќе се внесуваат оценки
Паралелка	Поле во кое од паѓачка листа се избира паралелката за која ќе се внесуваат оценки
Наставен предмет	Поле во кое од паѓачка листа се избира предметот за кој ќе се внесуваат оценки
Оценки во тримесечие	Чекер со кој се означува дека ќе се внесуваат оценки во тримесечие. Откако ќе се означи овој чекер се означува во кое тримесечие ќе се ставаат оценките и каков тип на оценка треба да се впише (усмена, писмена)
Оценки за учебен период	Чекер со кој се означува доколку се впишуваат оценки за учебен период

Откако ќе се пополнат полињата се добива приказот во продолжение:

Внеси оценки на ученици: СУ „Кирил Пејчиновиќ“- Тетово (2022/2023)

Одделение/година:
 Паралелка:
 Оценки во тримесечје
 Оценки за учебен период

Наставен предмет:
 Тип на оценка:

Ред. број	Ученик	Оценка број	Забелешка	Датум/време на внес
1	Ajeti Valton Ardit	<input type="radio"/> 1 <input type="radio"/> 2 <input type="radio"/> 3 <input type="radio"/> 4 <input type="radio"/> 5		
2	Dejti Enis Anisa	<input type="radio"/> 1 <input type="radio"/> 2 <input type="radio"/> 3 <input type="radio"/> 4 <input type="radio"/> 5		
3	Ferizi Erhan Andi	<input type="radio"/> 1 <input type="radio"/> 2 <input type="radio"/> 3 <input type="radio"/> 4 <input type="radio"/> 5		
4	Kadare Driton Sindi	<input type="radio"/> 1 <input type="radio"/> 2 <input type="radio"/> 3 <input type="radio"/> 4 <input type="radio"/> 5		
5	Preta Erdie Suela	<input type="radio"/> 1 <input type="radio"/> 2 <input type="radio"/> 3 <input type="radio"/> 4 <input type="radio"/> 5		

За внесување на оценка преку табеларниот приказ се притиска на чекерот пред оценката што треба да биде внесена во колоната Оценка, при што се добива следниот приказ:

Внеси оценки на ученици: СУ „Кирил Пејчиновиќ“- Тетово (2022/2023)

Одделение/година:
 Паралелка:
 Оценки во тримесечје
 Оценки за учебен период

Наставен предмет:
 Тип на оценка:

Ред. број	Ученик	Оценка број	Забелешка	Датум/време на внес
1	Ajeti Valton Ardit	<input type="radio"/> 1 <input type="radio"/> 2 <input checked="" type="radio"/> 3 <input type="radio"/> 4 <input type="radio"/> 5		
2	Dejti Enis Anisa	<input type="radio"/> 1 <input type="radio"/> 2 <input type="radio"/> 3 <input checked="" type="radio"/> 4 <input type="radio"/> 5		
3	Ferizi Erhan Andi	<input type="radio"/> 1 <input type="radio"/> 2 <input checked="" type="radio"/> 3 <input type="radio"/> 4 <input type="radio"/> 5		
4	Kadare Driton Sindi	<input type="radio"/> 1 <input type="radio"/> 2 <input type="radio"/> 3 <input checked="" type="radio"/> 4 <input type="radio"/> 5		
5	Preta Erdie Suela	<input type="radio"/> 1 <input type="radio"/> 2 <input type="radio"/> 3 <input type="radio"/> 4 <input checked="" type="radio"/> 5		

Откако ќе бидат внесени сите оценки со притискање на копчето Сними, внесените оценки се зачувуваат и се впишуваат во дневникот, а во полето Датум/време на внес се внесува денешниот датум и времето кога е внесена оценката.

Втор начин:

Преку командата од паралелка Табеларен внес на оценки



При што се отвора маската за табеларен внес на оценки на ученици. Начинот на внес е ист согласно погоре опишаното.